

**CÔNG TY CỔ PHẦN ĐẦU TƯ SAO THÁI DƯƠNG**  
(Thành lập tại nước Cộng hoà Xã hội Chủ nghĩa Việt Nam)

**BÁO CÁO TÀI CHÍNH**  
**QUÝ IV - 2017**



---

Tháng 01 năm 2018



**BẢNG CÂN ĐỐI KẾ TOÁN**  
Tại ngày 31 tháng 12 năm 2017

**MẪU SỐ B 01-DN**  
Đơn vị tính: VND

TÀI SẢN	Mã số	Thuyết minh	Số cuối kỳ	Số đầu năm
<b>A. TÀI SẢN NGẮN HẠN</b>	<b>100</b>		<b>189.129.058.514</b>	<b>83.387.128.282</b>
<b>I. Tiền và các khoản tương đương tiền</b>	<b>110</b>	<b>V.1</b>	<b>9.818.432.295</b>	<b>17.203.292.899</b>
1. Tiền	111		9.818.432.295	17.203.292.899
<b>III. Các khoản phải thu ngắn hạn</b>	<b>130</b>		<b>177.394.713.707</b>	<b>46.976.862.898</b>
1. Phải thu ngắn hạn của khách hàng	131	V.2	151.882.331.067	690.099.407
2. Trả trước cho người bán ngắn hạn	132	V.2	44.000.000	132.650.851
6. Phải thu ngắn hạn khác	136	V.3a	25.468.382.640	46.154.112.640
<b>IV. Hàng tồn kho</b>	<b>140</b>		<b>1.509.263.974</b>	<b>18.612.282.584</b>
1. Hàng tồn kho	141	V.4	1.509.263.974	18.612.282.584
<b>V. Tài sản ngắn hạn khác</b>	<b>150</b>		<b>406.648.538</b>	<b>594.689.901</b>
1. Chi phí trả trước ngắn hạn	151		-	378.275.241
2. Thuế GTGT được khấu trừ	152		406.648.538	216.414.660
<b>B. TÀI SẢN DÀI HẠN</b>	<b>200</b>		<b>632.860.803.364</b>	<b>598.328.231.975</b>
<b>I. Các khoản phải thu dài hạn</b>	<b>210</b>		<b>36.537.600</b>	<b>30.036.537.600</b>
6. Phải thu dài hạn khác	216	V.3b	36.537.600	30.036.537.600
<b>II. Tài sản cố định</b>	<b>220</b>		<b>2.385.482.029</b>	<b>1.949.363.389</b>
1. Tài sản cố định hữu hình	221	V.5	2.385.482.029	1.949.363.389
- Nguyên giá	222		2.807.863.636	2.121.465.454
- Giá trị hao mòn lũy kế	223		(422.381.607)	-172.102.065
<b>V. Đầu tư tài chính dài hạn</b>	<b>250</b>	<b>V.7</b>	<b>630.368.660.000</b>	<b>566.270.000.000</b>
1. Đầu tư vào công ty con	251		483.170.000.000	419.270.000.000
2. Đầu tư vào công ty liên doanh, liên kết	252		147.000.000.000	147.000.000.000
3. Đầu tư góp vốn vào công ty khác			198.660.000	-
4. Dự phòng giảm giá đầu tư tài chính dài hạn	254			-
<b>VI. Tài sản dài hạn khác</b>	<b>260</b>		<b>70.123.735</b>	<b>72.330.986</b>
1. Chi phí trả trước dài hạn	261	V.6	70.123.735	72.330.986
<b>TỔNG CỘNG TÀI SẢN</b>	<b>270</b>		<b>821.989.861.878</b>	<b>681.715.360.257</b>



**BẢNG CÂN ĐỐI KẾ TOÁN (Tiếp theo)**  
Tại ngày 31 tháng 12 năm 2017

**MẪU SỐ B 01-DN**  
Đơn vị tính: VND

NGUỒN VỐN	Mã số	Thuyết minh	Số cuối kỳ	Số đầu năm
<b>C. NỢ PHẢI TRẢ</b>	<b>300</b>		<b>150.518.294.148</b>	<b>12.886.651.652</b>
<b>I. Nợ ngắn hạn</b>	<b>310</b>		<b>149.411.647.148</b>	<b>11.958.936.652</b>
1. Phải trả người bán ngắn hạn	311	V.9	50.037.964.362	5.549.362.714
2. Người mua trả tiền trước ngắn hạn	312		1.000.000.000	1.846.967.140
3. Thuế và các khoản phải nộp Nhà nước	313	V.10	661.556.786	1.768.480.461
4. Phải trả người lao động	314		103.588.000	102.147.000
5. Chi phí phải trả ngắn hạn	315	V.11	-	155.425.000
9. Phải trả ngắn hạn khác	319		22.758.000	1.524.058.337
10. Vay và nợ thuê tài chính ngắn hạn	320	V.8a	97.585.780.000	1.012.496.000
<b>II. Nợ dài hạn</b>	<b>330</b>		<b>1.106.647.000</b>	<b>927.715.000</b>
8. Vay và nợ thuê tài chính dài hạn	338	V.8b	1.106.647.000	927.715.000
<b>D. VỐN CHỦ SỞ HỮU</b>	<b>400</b>		<b>671.471.567.730</b>	<b>668.828.708.605</b>
<b>I. Vốn chủ sở hữu</b>	<b>410</b>	<b>V.12</b>	<b>671.471.567.730</b>	<b>668.828.708.605</b>
1. Vốn góp của chủ sở hữu	411		660.000.000.000	660.000.000.000
- Cổ phiếu phổ thông có quyền biểu quyết	411a		660.000.000.000	660.000.000.000
11. Lợi nhuận sau thuế chưa phân phối	421		11.471.567.730	8.828.708.605
- LNST chưa phân phối lũy kế đến cuối kỳ trước	421a		8.828.708.605	5.024.106.092
- LNST chưa phân phối kỳ này	421b		2.642.859.125	3.804.602.513
<b>TỔNG CỘNG NGUỒN VỐN</b>	<b>440</b>		<b>821.989.861.878</b>	<b>681.715.360.257</b>



Nguyễn Tấn Đạt  
Tổng Giám đốc

Ngày 29 tháng 01 năm 2018

Nguyễn Huy Quảng  
Kế toán trưởng

Nguyễn Thị Thương  
Người lập biểu



**BÁO CÁO KẾT QUẢ HOẠT ĐỘNG KINH DOANH**  
 Quý IV - 2017

**MẪU SỐ B 02-DN**  
 Đơn vị tính: VND

CHỈ TIÊU	Mã số	Thuyết minh	Quý IV - 2017	Lũy kế
<b>1. Doanh thu bán hàng và cung cấp dịch vụ</b>	<b>01</b>	<b>VI.1</b>	<b>198.477.020.000</b>	<b>852.486.438.756</b>
2. Các khoản giảm trừ doanh thu	02	VI.1	-	75.505.500.000
<b>3. Doanh thu thuần về bán hàng và cung cấp dịch vụ</b>	<b>10</b>	<b>VI.1</b>	<b>198.477.020.000</b>	<b>776.980.938.756</b>
4. Giá vốn hàng bán	11	VI.2	194.635.855.790	770.581.786.790
<b>5. Lợi nhuận gộp về bán hàng và cung cấp dịch vụ</b>	<b>20</b>		<b>3.841.164.210</b>	<b>6.399.151.966</b>
6. Doanh thu hoạt động tài chính	21	VI.3	444.320	568.231.422
7. Chi phí tài chính	22	VI.4	2.284.595.856	3.237.006.423
<i>Trong đó: Chi phí lãi vay</i>	23		2.288.448.972	3.237.006.423
8. Chi phí bán hàng	24	VI.5	70.924.453	442.988.156
9. Chi phí quản lý doanh nghiệp	25	VI.6	708.438.682	3.100.733.143
<b>10. Lợi nhuận thuần từ hoạt động kinh doanh</b>	<b>30</b>		<b>777.649.539</b>	<b>186.655.666</b>
11. Thu nhập khác	31		1.106.128.567	3.396.128.567
12. Chi phí khác	32		75.808.950	223.368.261
<b>13. Lợi nhuận khác</b>	<b>40</b>		<b>1.030.319.617</b>	<b>3.172.760.306</b>
<b>14. Tổng lợi nhuận kế toán trước thuế</b>	<b>50</b>		<b>1.807.969.156</b>	<b>3.359.415.972</b>
15. Chi phí thuế TNDN hiện hành	51	VI.7	376.755.622	716.556.847
16. Chi phí thuế TNDN hoãn lại	52		-	-
<b>17. Lợi nhuận sau thuế thu nhập doanh nghiệp</b>	<b>60</b>		<b>1.431.213.534</b>	<b>2.642.859.125</b>



Nguyễn Tấn Đạt  
 Tổng Giám đốc  
 Ngày 29 tháng 01 năm 2017

Nguyễn Huy Quảng  
 Kế toán trưởng

Nguyễn Thị Thương  
 Người lập biểu



**BÁO CÁO LƯU CHUYỂN TIỀN TỆ**  
(Theo phương pháp trực tiếp)  
Quý IV - 2017

**MẪU SỐ B 03-DN**

Đơn vị tính: VND

CHỈ TIÊU	Mã số	Thuyết minh	Quý IV - 2017	Lũy kế
<b>I. LƯU CHUYỂN TIỀN TỪ HOẠT ĐỘNG KINH DOANH</b>				
Tiền thu từ bán hàng, cung cấp dịch vụ và doanh thu khác	01		80.946.894.665	625.517.088.840
Tiền chi trả cho người cung cấp hàng hóa và dịch vụ			(120.672.507.812)	(753.790.344.617)
Tiền chi trả cho người lao động	02		(330.088.000)	(1.324.645.000)
Tiền chi trả lãi vay	03		(2.298.527.363)	(3.247.084.814)
Tiền chi nộp thuế thu nhập doanh nghiệp	05		(954.000.000)	(1.801.352.591)
Tiền thu khác từ hoạt động kinh doanh	06		41.567.014.924	43.859.122.924
Tiền chi khác từ hoạt động kinh doanh	08		13.907.410.963	(2.009.432.768)
<b>Lưu chuyển tiền thuần từ hoạt động kinh doanh</b>	<b>20</b>		<b>12.166.197.377</b>	<b>(92.796.648.026)</b>
<b>II. LƯU CHUYỂN TIỀN TỪ HOẠT ĐỘNG ĐẦU TƯ</b>				
1. Tiền chi để mua sắm, xây dựng TSCĐ và các tài sản dài hạn khác	21		686.398.182	
3. Tiền chi cho vay, mua các công cụ nợ của đơn vị khác	23		-	(23.000.000.000)
4. Tiền thu hồi cho vay, bán lại các công cụ nợ của đơn vị khác	24		30.295.000.000	73.195.000.000
5. Tiền chi đầu tư góp vốn vào đơn vị khác	25		(14.097.860.000)	(64.098.660.000)
6. Tiền thu hồi đầu tư góp vốn vào đơn vị khác	26		(30.000.000.000)	
7. Tiền thu lãi cho vay, cổ tức và lợi nhuận được chia	27		1.995.444.020	2.563.231.422
<b>Lưu chuyển tiền thuần từ hoạt động đầu tư</b>	<b>30</b>		<b>(11.121.017.798)</b>	<b>(11.340.428.578)</b>
<b>III. LƯU CHUYỂN TIỀN TỪ HOẠT ĐỘNG TÀI CHÍNH</b>				
1. Tiền thu từ phát hành cổ phiếu, nhận vốn góp của chủ sở hữu	31		-	
3. Tiền thu từ đi vay	33		97.124.000.000	198.414.000.000
4. Tiền trả nợ gốc vay	34		(100.127.767.000)	(101.661.784.000)
<b>Lưu chuyển tiền thuần từ hoạt động tài chính</b>	<b>40</b>		<b>(3.003.767.000)</b>	<b>96.752.216.000</b>
<b>Lưu chuyển tiền thuần trong năm</b>	<b>50</b>		<b>(1.958.587.421)</b>	<b>(7.384.860.604)</b>
<b>Tiền và tương đương tiền đầu năm</b>	<b>60</b>		<b>11.777.019.716</b>	<b>17.203.292.899</b>
<b>Tiền và tương đương tiền cuối năm</b>	<b>70</b>	<b>V.1</b>	<b>9.818.432.295</b>	<b>9.818.432.295</b>



Nguyễn Tấn Đạt  
Tổng Giám đốc

Ngày 29 tháng 01 năm 2018

Nguyễn Huy Quảng  
Kế toán trưởng

Nguyễn Thị Thương  
Người lập biểu



**I. THÔNG TIN KHÁI QUÁT**

Công ty Cổ phần Đầu tư Sao Thái Dương (sau đây gọi tắt là “Công ty”) là Công ty Cổ phần được thành lập theo Giấy chứng nhận đăng ký kinh doanh lần đầu số 0105806767 ngày 01 tháng 03 năm 2012 do Sở Kế hoạch và Đầu tư thành phố Hà Nội cấp.

Từ ngày thành lập đến nay Công ty đã có 7 lần điều chỉnh Giấy chứng nhận đăng ký kinh doanh. Giấy chứng nhận Đăng ký doanh nghiệp Công ty cổ phần thay đổi lần thứ 7 số 0105806767 ngày 23 tháng 06 năm 2015.

Công ty có trụ sở chính tại Tầng 08, Tòa nhà Simco Sông Đà, Tiểu khu ĐTM Vạn Phúc, Phường Vạn Phúc, Quận Hà Đông, Hà Nội.

**Hoạt động chính của Công ty là:**

Trồng trọt, chăn nuôi hỗn hợp; Bán buôn thực phẩm; Hoạt động dịch vụ trồng trọt; Hoạt động dịch vụ sau thu hoạch; Hoạt động dịch vụ lâm nghiệp; Cưa, xẻ, bào gỗ và bảo quản gỗ; Sản xuất đồ gỗ xây dựng; Sản xuất giường, tủ, bàn, ghế; Hoàn thiện công trình xây dựng; Chế biến và bảo quản rau quả; Bán buôn gạo; Trồng cây gia vị, cây dược liệu; Sản xuất sản phẩm khác từ gỗ; sản xuất sản phẩm từ tre, nứa, rom, rạ và vật liệu tết bện; Sản xuất gỗ dán, gỗ lạng, ván ép và ván mỏng khác; Trồng rừng và chăm sóc rừng; Trồng lúa; Trồng ngô và cây lương thực có hạt khác; Trồng cây lấy củ có chất bột; Trồng cây mía; Trồng cây thuốc lá, thuốc Lào; Trồng cây lấy sợi; Trồng cây có hạt chứa dầu; Trồng rau, đậu các loại và trồng hoa, cây cảnh; Trồng cây ăn quả; Trồng cây lấy quả chứa dầu; Trồng cây điều; Trồng cây hồ tiêu; Trồng cây cao su; Trồng cây cà phê; Trồng cây chè; Trồng cây lâu năm khác; Nhân và chăm sóc cây giống nông nghiệp; Xử lý hạt giống để nhân giống; Bán buôn đồ dùng khác cho gia đình; Bán buôn máy móc, thiết bị và phụ tùng máy nông nghiệp; Bán buôn máy móc, thiết bị và phụ tùng máy khác; Bán buôn vật liệu, thiết bị lắp đặt khác trong xây dựng; Bán buôn chuyên doanh khác chưa được phân vào đâu; Và các ngành nghề kinh doanh khác.

**II. CƠ SỞ LẬP BÁO CÁO TÀI CHÍNH VÀ NĂM TÀI CHÍNH****1. Cơ sở lập Báo cáo tài chính**

Báo cáo tài chính kèm theo được trình bày bằng Đồng Việt Nam (VND), theo nguyên tắc giá gốc và phù hợp với các Chuẩn mực Kế toán Việt Nam, Hệ thống Kế toán Việt Nam và các quy định hiện hành có liên quan tại Việt Nam.

**2. Năm tài chính**

Năm tài chính của Công ty bắt đầu từ ngày 1 tháng 1 và kết thúc vào ngày 31 tháng 12.

**III. CHUẨN MỰC VÀ CHẾ ĐỘ KẾ TOÁN ÁP DỤNG****1. Chế độ kế toán áp dụng**

Công ty áp dụng Chế độ kế toán doanh nghiệp Việt Nam ban hành theo Thông tư số 200/2014/TT-BTC ngày 22 tháng 12 năm 2014 của Bộ Tài chính, các Chuẩn mực kế toán Việt Nam do Bộ Tài chính ban hành và các văn bản sửa đổi, bổ sung, hướng dẫn thực hiện kèm theo.

**2. Hình thức sổ kế toán áp dụng**

Hình thức sổ kế toán áp dụng được đăng ký của Công ty là kế toán trên máy vi tính.

**3. Áp dụng chính sách kế toán mới**

Ngày 22 tháng 12 năm 2014, Bộ Tài chính đã ban hành Thông tư số 200/2014/TT-BTC hướng dẫn Chế độ kế toán doanh nghiệp (“Thông tư 200”) thay thế Quyết định số 15/2006/QĐ-BTC ngày 20 tháng 03 năm 2006 (“Quyết định 15”) và có hiệu lực cho các năm tài chính bắt đầu từ hoặc sau ngày 01 tháng 01 năm 2015 trở đi.



Ảnh hưởng của các thay đổi chính sách kế toán theo hướng dẫn của Thông tư 200/2014/TT-BTC được áp dụng phi hồi tố. Công ty đã bổ sung thuyết minh thông tin so sánh trên Báo cáo tài chính năm 2015 đối với các chỉ tiêu có sự thay đổi giữa Thông tư 200/2014/TT-BTC và Quyết định 15/2006/QĐ-BTC tại Thuyết minh số VII.6 của Báo cáo tài chính năm 2015.

#### **IV. CÁC CHÍNH SÁCH KẾ TOÁN ÁP DỤNG**

##### **1. Tiền và các khoản tương đương tiền**

Tiền và các khoản tương đương tiền bao gồm: tiền mặt tại quỹ; tiền gửi ngân hàng; các khoản đầu tư ngắn hạn có thời hạn thu hồi hoặc đáo hạn không quá 3 tháng có khả năng chuyển đổi dễ dàng thành một lượng tiền xác định và không có rủi ro trong chuyển đổi thành tiền kể từ ngày mua khoản đầu tư đó tại thời điểm báo cáo.

##### **2. Các khoản phải thu**

Các khoản phải thu được trình bày theo giá trị ghi sổ trừ đi các khoản dự phòng được lập cho các khoản phải thu khó đòi. Dự phòng nợ phải thu khó đòi thể hiện phần giá trị của các khoản phải thu mà Công ty dự kiến không có khả năng thu hồi tại ngày kết thúc năm tài chính, trong đó:

##### ***Nợ phải thu quá hạn thanh toán:***

##### Mức trích lập dự phòng

Từ trên 6 tháng đến dưới 1 năm	30% giá trị
Từ 1 năm đến dưới 2 năm	50% giá trị
Từ 2 năm đến dưới 3 năm	70% giá trị
Từ 3 năm trở lên	100% giá trị

##### ***Nợ phải thu khác:***

Dự phòng nợ phải thu khó đòi được trích lập dựa trên mức tổn thất dự kiến không thu hồi được. Số tăng hoặc giảm số dư tài khoản dự phòng được hạch toán vào chi phí quản lý doanh nghiệp trong năm.

##### **3. Hàng tồn kho**

Hàng tồn kho được xác định trên cơ sở giá thấp hơn giữa giá gốc và giá trị thuần có thể thực hiện được. Giá gốc hàng tồn kho bao gồm chi phí nguyên vật liệu trực tiếp, chi phí lao động trực tiếp và chi phí sản xuất chung, nếu có, để có được hàng tồn kho ở địa điểm và trạng thái hiện tại. Giá gốc của hàng tồn kho được xác định theo phương pháp bình quân gia quyền. Giá trị thuần có thể thực hiện được được xác định bằng giá bán ước tính trừ các chi phí để hoàn thành cùng chi phí tiếp thị, bán hàng và phân phối phát sinh.

Dự phòng cho hàng tồn kho được trích lập cho phần giá trị dự kiến bị tổn thất do các khoản suy giảm trong giá trị (do giảm giá, hư hỏng, kém phẩm chất, lỗi thời...) có thể xảy ra đối với nguyên vật liệu, thành phẩm, hàng hoá tồn kho thuộc quyền sở hữu của Công ty dựa trên bằng chứng hợp lý về sự suy giảm giá trị tại ngày kết thúc năm tài chính. Số tăng hoặc giảm khoản dự phòng giảm giá hàng tồn kho được hạch toán vào giá vốn hàng bán trong năm.

##### **4. Tài sản cố định hữu hình**

Tài sản hữu hình được ghi nhận là tài sản cố định hữu hình nếu thỏa mãn đồng thời các tiêu chuẩn sau: (i) Chắc chắn thu được lợi ích kinh tế trong tương lai từ việc sử dụng tài sản đó; (ii) Có thời gian sử dụng trên 1 năm trở lên; (iii) Nguyên giá tài sản phải được xác định một cách tin cậy và có giá trị từ 30.000.000 VND trở lên.

Tài sản cố định hữu hình được trình bày theo nguyên giá trừ giá trị hao mòn lũy kế.

##### ***Nguyên giá***

Nguyên giá tài sản cố định hữu hình mua sắm bao gồm giá mua và toàn bộ các chi phí khác liên quan trực tiếp đến việc đưa tài sản vào trạng thái sẵn sàng sử dụng.



Nguyên giá tài sản cố định hữu hình do tự làm, tự xây dựng bao gồm chi phí xây dựng, chi phí sản xuất thực tế phát sinh cộng chi phí lắp đặt và chạy thử.

Nguyên giá tài sản cố định hữu hình mua dưới hình thức trao đổi với một tài sản cố định hữu hình không tương tự hoặc tài sản khác được xác định theo giá trị hợp lý của tài sản cố định hữu hình nhận về, hoặc giá trị hợp lý của tài sản đem trao đổi, sau khi điều chỉnh các khoản tiền hoặc tương đương tiền trả thêm hoặc thu về. Nguyên giá tài sản cố định hữu hình mua dưới hình thức trao đổi với một tài sản cố định hữu hình tương tự, hoặc có thể hình thành do được bán để đổi lấy quyền sở hữu một tài sản tương tự được tính bằng giá trị còn lại của tài sản cố định đem trao đổi.

Nguyên giá tài sản cố định hữu hình được tài trợ, được biếu tặng, được ghi nhận ban đầu theo giá trị hợp lý ban đầu hoặc giá trị danh nghĩa và các chi phí liên quan trực tiếp đến việc đưa tài sản vào trạng thái sẵn sàng sử dụng.

Các chi phí phát sinh sau ghi nhận ban đầu tài sản cố định hữu hình được ghi tăng nguyên giá của tài sản nếu các chi phí này chắc chắn làm tăng lợi ích kinh tế trong tương lai do sử dụng tài sản đó. Các chi phí phát sinh không thỏa mãn điều kiện trên được ghi nhận là chi phí sản xuất, kinh doanh trong năm.

#### ***Khấu hao***

Tài sản cố định hữu hình được khấu hao theo phương pháp đường thẳng dựa trên thời gian hữu dụng ước tính, cụ thể như sau:

Phương tiện vận tải truyền dẫn

Số năm  
10

### **5. Các khoản đầu tư tài chính**

#### ***Đầu tư vào các công ty con***

Các khoản đầu tư vào các công ty con mà trong đó Công ty nắm quyền kiểm soát được trình bày theo phương pháp giá gốc. Các khoản phân phối lợi nhuận mà công ty mẹ nhận được từ số lợi nhuận lũy kế của các công ty con sau ngày Công ty nắm quyền kiểm soát được ghi vào kết quả hoạt động kinh doanh trong năm của Công ty. Các khoản phân phối khác được xem như phần thu hồi của các khoản đầu tư và được trừ vào giá trị đầu tư.

#### ***Đầu tư vào các công ty liên kết***

Các khoản đầu tư vào các công ty liên kết mà trong đó Công ty có ảnh hưởng đáng kể được trình bày theo phương pháp giá gốc. Các khoản phân phối lợi nhuận từ số lợi nhuận thuần lũy kế của các công ty liên kết sau ngày Công ty có ảnh hưởng đáng kể được phân bổ vào kết quả hoạt động kinh doanh trong năm của Công ty. Các khoản phân phối khác được xem như phần thu hồi các khoản đầu tư và được trừ vào giá trị đầu tư.

#### ***Dự phòng tổn thất các khoản đầu tư tài chính***

Dự phòng tổn thất các khoản đầu tư tài chính được trích lập theo các quy định về kế toán hiện hành. Theo đó, Công ty được phép trích lập dự phòng cho các khoản đầu tư chứng khoán tự do trao đổi có giá trị ghi sổ cao hơn giá thị trường tại ngày kết thúc năm tài chính. Đối với các khoản đầu tư tài chính dài hạn, Công ty trích lập dự phòng nếu tổ chức kinh tế mà Công ty đang đầu tư bị lỗ, trừ trường hợp lỗ theo kế hoạch đã được xác định trong phương án kinh doanh trước khi đầu tư.

### **6. Chi phí đi vay**

Chi phí đi vay liên quan trực tiếp đến việc mua, đầu tư xây dựng hoặc sản xuất những tài sản cần một thời gian tương đối dài để hoàn thành đưa vào sử dụng hoặc kinh doanh được cộng vào nguyên giá tài sản cho đến khi tài sản đó được đưa vào sử dụng hoặc kinh doanh. Các khoản thu nhập phát sinh từ việc đầu tư tạm thời các khoản vay được ghi giảm nguyên giá tài sản có liên quan.

Tất cả các chi phí lãi vay khác được ghi vào kết quả hoạt động kinh doanh trong năm của Công ty.



**7. Chi phí trả trước**

Chi phí trả trước bao gồm các chi phí trả trước ngắn hạn hoặc chi phí trả trước dài hạn trên bảng cân đối kế toán và được phân bổ trong khoảng thời gian trả trước của chi phí tương ứng với các lợi ích kinh tế được tạo ra từ các chi phí này.

**8. Các khoản phải trả và chi phí trích trước**

Các khoản phải trả và chi phí trích trước được ghi nhận cho số tiền phải trả trong tương lai liên quan đến hàng hóa và dịch vụ đã nhận được không phụ thuộc vào việc Công ty đã nhận được hóa đơn của nhà cung cấp hay chưa.

**9. Các khoản dự phòng**

Các khoản dự phòng được ghi nhận khi thỏa mãn các điều kiện sau: (i) Công ty có nghĩa vụ nợ hiện tại do kết quả từ một sự kiện đã xảy ra; (ii) Sự giảm sút về những lợi ích kinh tế có thể xảy ra dẫn đến việc yêu cầu phải thanh toán nghĩa vụ nợ; và (iii) Công ty có thể đưa ra được một ước tính đáng tin cậy về giá trị của nghĩa vụ nợ đó.

**10. Vốn chủ sở hữu**

Vốn đầu tư của chủ sở hữu được ghi nhận theo số vốn thực góp của chủ sở hữu.

Thặng dư vốn cổ phần được ghi nhận theo số chênh lệch giữa giá thực tế phát hành và mệnh giá cổ phiếu khi phát hành cổ phiếu bổ sung hoặc tái phát hành cổ phiếu quỹ.

Cổ phiếu quỹ được ghi nhận theo giá trị thực tế và trừ vào vốn chủ sở hữu. Công ty không ghi nhận các khoản lãi, lỗ khi mua, bán, phát hành hoặc hủy cổ phiếu quỹ.

Lợi nhuận sau thuế chưa phân phối là số lợi nhuận từ các hoạt động của Công ty sau khi trừ các khoản điều chỉnh do áp dụng hồi tố thay đổi chính sách kế toán và điều chỉnh hồi tố sai sót trọng yếu của các năm trước.

**11. Doanh thu**

Doanh thu được ghi nhận khi Công ty có khả năng nhận được các lợi ích kinh tế có thể xác định được một cách chắc chắn. Doanh thu được xác định theo giá trị hợp lý của các khoản đã thu hoặc sẽ thu được sau khi trừ đi các khoản chiết khấu thương mại, giảm giá hàng bán và hàng bán bị trả lại.

***Doanh thu bán hàng***

Doanh thu bán hàng được ghi nhận khi đồng thời thỏa mãn tất cả các điều kiện sau: (i) Công ty đã chuyển giao phần lớn rủi ro và lợi ích gắn liền với quyền sở hữu sản phẩm hoặc hàng hóa cho người mua; (ii) Công ty không còn nắm giữ quyền quản lý hàng hóa như người sở hữu hàng hóa hoặc quyền kiểm soát hàng hóa; (iii) Doanh thu được xác định tương đối chắc chắn; (iv) Công ty đã thu được hoặc sẽ thu được lợi ích kinh tế từ giao dịch bán hàng; và (v) Chi phí liên quan đến giao dịch bán hàng có thể xác định được.

***Doanh thu từ tiền lãi, tiền bản quyền, cổ tức và lợi nhuận được chia***

Doanh thu phát sinh từ tiền lãi, tiền bản quyền, cổ tức và lợi nhuận được chia của Công ty được ghi nhận khi thỏa mãn đồng thời các điều kiện sau: (i) Công ty có khả năng thu được lợi ích kinh tế từ giao dịch đó; và (ii) Doanh thu được xác định tương đối chắc chắn.

**12. Thuế*****Thuế thu nhập hiện hành***

Số thuế hiện tại phải trả được tính dựa trên thu nhập chịu thuế trong năm. Thu nhập chịu thuế khác với lợi nhuận thuần được trình bày trên báo cáo kết quả hoạt động kinh doanh vì thu nhập chịu thuế không bao gồm các khoản thu nhập hay chi phí tính thuế hoặc được khấu trừ trong các năm khác (bao gồm cả lỗ mang sang, nếu có) và ngoài ra không bao gồm các chi tiêu không chịu thuế hoặc không được khấu trừ.



**BẢN THUYẾT MINH BÁO CÁO TÀI CHÍNH**

Mẫu số B 09 - DN

Việc xác định thuế thu nhập của Công ty căn cứ vào các quy định hiện hành về thuế. Tuy nhiên, những quy định này thay đổi theo từng thời kỳ và việc xác định sau cùng về thuế thu nhập doanh nghiệp tùy thuộc vào kết quả kiểm tra của cơ quan thuế có thẩm quyền.

**Thuế khác**

Các loại thuế khác được áp dụng theo các luật thuế hiện hành tại Việt Nam.

**V. THÔNG TIN BỔ SUNG CHO CÁC KHOẢN MỤC TRÌNH BÀY TRONG BẢNG CÂN ĐỐI KẾ TOÁN**

(Đơn vị tính: VND)

**1. Tiền và các khoản tương đương tiền**

	Số cuối kỳ	Số đầu năm
Tiền mặt	2.269.026.857	2.433.139.642
Tiền gửi ngân hàng	7.549.405.438	14.770.153.257
<b>Cộng</b>	<b>9.818.432.295</b>	<b>17.203.292.899</b>

**2. Phải thu ngắn hạn của khách hàng, trả trước người bán ngắn hạn**

	Số cuối kỳ	Số đầu năm
- Phải thu ngắn hạn khách hàng	151.882.331.067	690.099.407
- Trả trước người bán ngắn hạn	44.000.000	132.650.851
<b>Cộng</b>	<b>151.926.331.067</b>	<b>822.750.258</b>

**3. Các khoản phải thu khác**

	Số cuối kỳ		Số đầu năm	
	Giá trị	Dự phòng	Giá trị	Dự phòng
<b>a. Ngắn hạn</b>	<b>25.468.382.640</b>	-	<b>46.154.112.640</b>	-
- Phải thu ngắn hạn khác	25.468.382.640	-	46.154.112.640	-
<b>b. Dài hạn</b>	<b>36.537.600</b>	-	<b>30.36.537.600</b>	-
- Công ty CP Liên Minh Tây Bắc	-	-	30.000.000.000	-
- Ký quỹ, ký cược	36.537.600	-	36.537.600	-
<b>Cộng</b>	<b>25.504.920.240</b>	-	<b>76.190.650.240</b>	-

**4. Hàng tồn kho**

	Số cuối kỳ		Số đầu năm	
	Giá gốc	Dự phòng	Giá gốc	Dự phòng
- Công cụ, dụng cụ	-	-	30.081.820	-
- Hàng hóa	1.509.263.974	-	18.582.200.764	-
<b>Cộng</b>	<b>1.509.263.974</b>	-	<b>18.612.282.584</b>	-



**BẢN THUYẾT MINH BÁO CÁO TÀI CHÍNH**

Mẫu số B 09 - DN

**5. Tài sản cố định hữu hình**

Khoản mục	Phương tiện vận tải	Tổng cộng
<b>NGUYÊN GIÁ</b>		
Số dư đầu năm	2.121.465.454	2.121.465.454
Mua trong kỳ	686.398.182	686.398.182
Số dư cuối kỳ	2.807.863.636	2.807.863.636
<b>GIÁ TRỊ HAO MÒN LŨY KẾ</b>		
Số dư đầu năm	172.102.065	172.102.065
Khấu hao trong kỳ	250.279.781	250.279.781
Số dư cuối kỳ	422.381.846	422.381.846
<b>GIÁ TRỊ CÒN LẠI</b>		
Tại ngày đầu năm	1.949.363.389	1.949.363.389
Tại ngày cuối kỳ	2.385.481.790	2.385.481.790

**6. Chi phí trả trước dài hạn**

	<u>Số cuối kỳ</u>	<u>Số đầu năm</u>
- Công cụ dụng cụ xuất dùng	70.123.735	72.330.986
<b>Cộng</b>	<u>70.123.735</u>	<u>72.330.986</u>



**CÔNG TY CP ĐẦU TƯ SAO THÁI DƯƠNG**

Tầng 08, Tòa nhà Simco Sông Đà, Tiểu khu ĐTM Vạn Phúc, Phường Vạn Phúc, Quận Hà Đông, Hà Nội

Báo cáo tài chính  
Quý IV - 2017**BẢN THUYẾT MINH BÁO CÁO TÀI CHÍNH**

Mẫu số B 09 - DN

**7. Các khoản đầu tư tài chính**

	Số cuối kỳ		Số đầu năm	
	Giá gốc	Giá trị hợp lý	Giá gốc	Giá trị hợp lý
<b>* Đầu tư vào Công ty con</b>				
- Công ty CP BWG Mai Châu	483.170.000.000		419.270.000.000	
- Công ty TNHH BWG Điện Biên	210.320.000.000		166.320.000.000	
- Công ty CP Phát triển Công nghệ SKY LIFE FARMS	60.400.000.000		60.400.000.000	
- Công ty CP Việt Nga Hòa Bình	97.550.000.000		97.550.000.000	
- Công ty CP BWG Technologies	19.900.000.000		95.000.000.000	
<b>* Đầu tư vào Công ty liên doanh, liên kết</b>				
- Công ty CP Đầu Tư và xây dựng Tona	147.000.000.000		147.000.000.000	
<b>Cộng</b>	<b>630.170.000.000</b>		<b>566.270.000.000</b>	

**Thuyết minh bổ sung về đầu tư góp vốn vào các đơn vị tại ngày 31/03/2017:**

Đầu tư vào công ty con, liên doanh, liên kết	Mối quan hệ	Nơi thành lập và hoạt động	Tỷ lệ lợi ích	Tỷ lệ quyền biểu quyết	Hoạt động kinh doanh chính
- Công ty CP BWG Mai Châu	Công ty con	Cụm Công Nghiệp, xã Chiềng Châu, huyện Mai Châu, tỉnh Hòa Bình	95,60%	95,60%	Sản xuất các sản phẩm từ gỗ, tre, nứa, rom rạ, bán buôn nông, lâm sản...
- Công ty TNHH BWG Điện Biên	Công ty con	Bản Phủ Ngam, Xã Nứa Ngam, Huyện Điện Biên, Tỉnh Điện Biên	75,50%	75,50%	Khai thác gỗ, Trồng rừng và chăm sóc rừng...
- Công ty CP Phát triển Công nghệ SKY LIFE FARMS	Công ty con	P301, tầng 3, Số 5B, ngõ 55 Huỳnh Thúc Kháng, Phường Láng Hạ, Quận Đống Đa, Hà Nội	97,55%	97,55%	Hoạt động xây dựng chuyên dụng...
- Công ty CP Việt Nga Hòa Bình	Công ty con	Tiểu khu 4, Thị trấn Mai Châu, Huyện Mai Châu, Tỉnh Hòa Bình	95%	95%	Xây dựng nhà các loại, sản xuất sản phẩm từ gỗ, tre, nứa, rom, rạ,...
- Công ty CP BWG Technologies	Công ty con	Tầng 8 tòa nhà Simco Sông Đà, tiểu khu ĐTM Vạn Phúc, Phường Vạn Phúc, Quận Hà Đông, Hà Nội	99,5%	99,5%	Nghiên cứu phát triển vật liệu tre ép thanh, tư vấn thi công công trình,...
- Công ty CP Đầu Tư và xây dựng Tona	Công ty liên doanh, liên kết	Số 1, Tờ 8, Mộ Lao, Hà Đông, Hà Nội	49%	49%	Tư vấn Lập dự án, Thiết kế Kiến trúc, Quy hoạch, Hạ tầng đô thị, Nội ngoại thất công trình...



**CÔNG TY CP ĐẦU TƯ SAO THÁI DƯƠNG**

Tầng 08, Tòa nhà Simco Sông Đà, Tiểu khu ĐTM Vạn Phúc, Phường Vạn Phúc,  
Quận Hà Đông, Hà Nội

Báo cáo tài chính  
Quý IV - 2017

**BẢN THUYẾT MINH BÁO CÁO TÀI CHÍNH**

Mẫu số B 09 - DN

**8. Vay và nợ thuế tài chính**

	Cuối kỳ		Trong kỳ			Đầu năm	
	Giá trị	Số có khả năng trả nợ	Tăng	Giảm	Giá trị	Số có khả năng trả nợ	
<b>a. Vay ngắn hạn</b>							
Vay ngắn hạn Ngân hàng	97.585.780.000	97.585.780.000	198.235.068.000	101.661.784.000	1.012.496.000	1.012.496.000	1.012.496.000
- Ngân hàng Nông nghiệp và Phát triển Nông thôn Chi nhánh Chương Mỹ	97.124.000.000	97.124.000.000	197.724.000.000	101.200.000.000	600.000.000	600.000.000	600.000.000
- Ngân hàng Nông nghiệp và Phát triển Nông thôn Chi nhánh Thủ Đức	97.124.000.000	97.124.000.000	197.124.000.000	100.000.000.000	600.000.000	600.000.000	600.000.000
Vay dài hạn đến hạn trả Ngân hàng	461.780.000	461.780.000	511.068.000	461.784.000	412.496.000	412.496.000	412.496.000
- Ngân hàng TMCP VPBank Chi nhánh Hà Nội - PGD Thụy Khuê	412.496.000	412.496.000	412.500.000	412.500.000	412.496.000	412.496.000	412.496.000
- Ngân hàng TMCP PGBank Chi nhánh Hà Nội	49.284.000	49.284.000	98.568.000	49.284.000	-	-	-
<b>b. Vay dài hạn</b>							
- Ngân hàng TMCP VPBank Chi nhánh Hà Nội - PGD Thụy Khuê	1.106.647.000	1.106.647.000	690.000.000	511.068.000	927.715.000	927.715.000	927.715.000
- Ngân hàng TMCP PGBank Chi nhánh Hà Nội	515.215.000	515.215.000	-	412.500.000	927.715.000	927.715.000	927.715.000
- Ngân hàng TMCP PGBank Chi nhánh Hà Nội	591.432.000	591.432.000	690.000.000	98.568.000	-	-	-
<b>Cộng</b>	<b>98.692.427.000</b>	<b>98.692.427.000</b>	<b>198.925.068.000</b>	<b>102.172.852.000</b>	<b>1.940.211.000</b>	<b>1.940.211.000</b>	<b>1.940.211.000</b>



**BẢN THUYẾT MINH BÁO CÁO TÀI CHÍNH**

**9. Phải trả người bán**

	Cuối kỳ		Đầu năm	
	Giá trị	Số có khả năng trả nợ	Giá trị	Số có khả năng trả nợ
- Công ty CP LD Nông Lâm Sản Việt Lào	-	-	5.156.592.900	5.156.592.900
- Phải trả người bán ngắn hạn khác	50.037.964.362	50.037.964.362	392.769.814	392.769.814
<b>Cộng</b>	<b>50.037.964.362</b>	<b>50.037.964.362</b>	<b>5.549.362.714</b>	<b>5.549.362.714</b>

**10. Thuế và các khoản phải nộp Nhà nước**

	Số phải nộp đầu năm	Số phải nộp trong năm	Số đã thực nộp trong năm	Số phải nộp cuối năm
Thuế giá trị gia tăng	-	579.202.000	579.202.000	-
Thuế xuất, nhập khẩu	-	-	-	-
Thuế thu nhập doanh nghiệp	1.746.352.591	716.555.786	1.801.352.591	661.556.786
Các loại thuế khác	-	3.000.000	3.000.000	-
Các khoản phí, lệ phí và các khoản phải nộp khác	22.127.870	237.948.261	260.076.131	-
<b>Cộng</b>	<b>1.768.480.461</b>	<b>1.536.706.047</b>	<b>2.643.630.722</b>	<b>661.556.786</b>

**11. Chi phí phải trả ngắn hạn**

	Cuối kỳ	Đầu năm
- Chi phí lãi vay phải trả	-	5.425.000
- Chi phí phải trả khác	-	150.000.000
<b>Cộng</b>	<b>-</b>	<b>155.425.000</b>

**12. Vốn chủ sở hữu**

**12.1. Bảng đối chiếu biến động của vốn chủ sở hữu**

	Vốn đầu tư của chủ sở hữu	Lợi nhuận chưa phân phối	Tổng cộng
Số dư đầu quý này	660.000.000.000	10.040.354.196	670.040.354.196
Tăng vốn	-	-	-
Lãi trong quý này	-	1.431.213.534	1.431.213.534
Số dư cuối quý này	660.000.000.000	11.471.567.730	671.471.567.730



**BẢN THUYẾT MINH BÁO CÁO TÀI CHÍNH**

**12.2. Các giao dịch về vốn với các chủ sở hữu và phân phối cổ tức, chia lợi nhuận**

	<u>Năm nay</u>	<u>Năm trước</u>
<b>Vốn đầu tư của chủ sở hữu</b>		
Vốn góp đầu năm	660.000.000.000	660.000.000.000
Vốn góp tăng trong năm	-	-
Vốn góp giảm trong năm	-	-
Vốn góp cuối năm	660.000.000.000	660.000.000.000
<b>Cổ tức, lợi nhuận đã chia</b>	-	-

**12.3. Cổ phiếu**

	<u>Cuối năm</u>	<u>Đầu năm</u>
	<u>Cổ phiếu</u>	<u>Cổ phiếu</u>
<b>Số lượng cổ phiếu đăng ký phát hành</b>	<b>66.000.000</b>	<b>66.000.000</b>
<b>Số lượng cổ phiếu đã bán ra công chúng</b>	<b>66.000.000</b>	<b>66.000.000</b>
Cổ phiếu phổ thông	66.000.000	66.000.000
Cổ phiếu ưu đãi	-	-
<b>Số lượng cổ phiếu được mua lại</b>	<b>-</b>	<b>-</b>
Cổ phiếu phổ thông	-	-
Cổ phiếu ưu đãi	-	-
<b>Số lượng cổ phiếu đang lưu hành</b>	<b>66.000.000</b>	<b>66.000.000</b>
Cổ phiếu phổ thông	66.000.000	66.000.000
Cổ phiếu ưu đãi	-	-

*\* Mệnh giá cổ phiếu đang lưu hành: 10.000 VND*

**VI. THÔNG TIN BỔ SUNG CHO CÁC KHOẢN MỤC TRÌNH BÀY TRONG BÁO CÁO KẾT QUẢ HOẠT ĐỘNG KINH DOANH**

*(Đơn vị tính: VND)*

**1. Doanh thu bán hàng và cung cấp dịch vụ**

	<u>Quý IV - 2017</u>
<b>Doanh thu</b>	<b>198.477.020.000</b>
Doanh thu bán hàng hóa	198.477.020.000
<b>Các khoản giảm trừ</b>	<b>-</b>
<b>Doanh thu thuần</b>	<b>198.477.020.000</b>

**2. Giá vốn hàng bán**

	<u>Quý IV - 2017</u>
Giá vốn bán hàng hóa	194.635.855.790
<b>Cộng</b>	<b>194.635.855.790</b>



**BẢN THUYẾT MINH BÁO CÁO TÀI CHÍNH**

<b>3. Doanh thu hoạt động tài chính</b>	<u>Quý IV – 2017</u>
Lãi tiền gửi, tiền cho vay	444.320
Lãi chênh lệch tỷ giá	-
Doanh thu tài chính khác	-
<b>Cộng</b>	<u><b>444.320</b></u>
<b>4. Chi phí tài chính</b>	<u>Quý IV – 2017</u>
Lãi tiền vay	2.284.595.856
Lỗ chênh lệch tỷ giá	
Dự phòng giảm giá các khoản đầu tư	
<b>Cộng</b>	<u><b>2.284.595.856</b></u>
<b>5. Chi phí bán hàng</b>	<u>Quý IV - 2017</u>
Chi phí nhân công	61.555.000
Chi phí dịch vụ mua ngoài	-
Chi phí khác bằng tiền	9.369.453
<b>Cộng</b>	<u><b>70.924.453</b></u>
<b>6. Chi phí quản lý doanh nghiệp</b>	<u>Quý IV – 2017</u>
Chi phí nguyên liệu, vật liệu	62.423.187
Chi phí nhân công	339.943.000
Chi phí khấu hao tài sản cố định	70.196.592
Chi phí dịch vụ mua ngoài	107.436.676
Chi phí khác bằng tiền	128.439.227
<b>Cộng</b>	<u><b>708.438.682</b></u>
<b>7. Chi phí thuế thu nhập doanh nghiệp hiện hành</b>	<u>Quý IV- 2017</u>
<b>Lợi nhuận trước thuế</b>	<b>1.807.969.156</b>
<b>Điều chỉnh tăng</b>	-
Chi phí không hợp lý hợp lệ	-
<b>Điều chỉnh giảm</b>	-
Thu nhập từ hoạt động không chịu thuế	-
<b>Lợi nhuận trước thuế trước điều chỉnh lỗ năm trước</b>	<b>1.807.969.156</b>
Lỗ năm trước chuyển sang	-
<b>Thu nhập chịu thuế ước tính năm hiện hành</b>	<b>1.807.969.156</b>



**BẢN THUYẾT MINH BÁO CÁO TÀI CHÍNH**

Thuế suất thuế TNDN 20%


**Chi phí thuế thu nhập doanh nghiệp hiện hành** 376.755.622

Các báo cáo thuế của Công ty sẽ chịu sự kiểm tra của cơ quan thuế. Do việc áp dụng luật và các quy định về thuế có thể được giải thích theo nhiều cách khác nhau, số thuế được trình bày trên các báo cáo tài chính có thể sẽ bị thay đổi theo quyết định cuối cùng của cơ quan thuế.


**8. Số liệu so sánh**


Đây là năm đầu tiên Công ty lập báo cáo theo quý nên không có số liệu so sánh.



  
Nguyễn Tấn Đạt  
Tổng Giám đốc

Ngày 29 tháng 01 năm 2018

  
Nguyễn Huy Quảng  
Kế toán trưởng

  
Nguyễn Thị Thương  
Người lập biểu

C.P \*